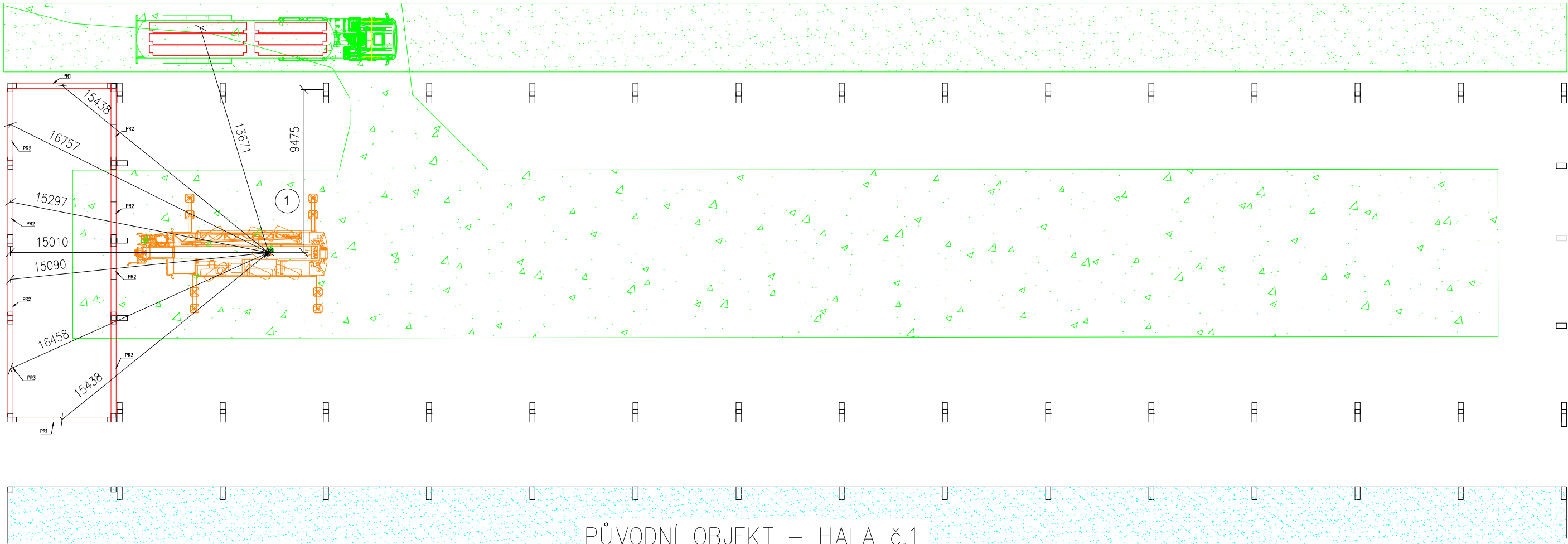


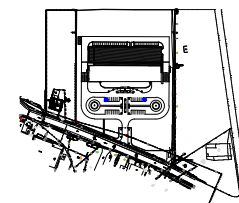
MONTÁŽ SKELETU - PRŮVLAKY 1NP

M 1:250




Výkaz materiálu – PREFA PRŮVLAKY (1NP)			
Číslo	Položka	Počet (ks)	Hmotnost
PR1	PRŮVLAK 300/400	2	2012 kg
PR2	PRŮVLAK 300/400	6	1479 kg
PR3	PRŮVLAK 300/400	2	1977 kg

- VNITROSTAVENIŠTNÍ KOMUNIKACE
- SKLADOVACÍ PLOCHY
- TAHAČ S NÁVĚSEM
- AUTOJEŘÁB LIEBHERR 1055
- AUTOJEŘÁB LIEBHERR 1055
- POZICE AUTOJEŘÁBU
- PRVEK OSAZOVANÝ V TÉTO ETAPĚ



0,000 = 193,00 m n.m., B.p.v. / SOUŘADNICOVÝ SYSTÉM S–JTSK

DRUH PRÁCE	DIPLOMOVÁ PRÁCE			
VYPRACOVAL	Bc. Petr Bechyně			
VEDOUCÍ PRÁCE	Ing. Václav Venkrbec			
STAVEBNÍK	Misan s.r.o., Ke Vrutici 1795, Lysá n. L.			
MÍSTO STAVBY	Ke Vrutici 1795, Lysá nad Labem			
NÁZEV STAVBY	VÝSTAVBA MONTÁŽNÍ HALY - LYSÁ NAD LABEM			
STAVEBNÍ OBJEKT	SO 18 – VÝROBNÍ HALA		FORMÁT	2xA4
			DATUM	01/2017
			STUPEŇ PD	DPS
OBSAH: MONTÁŽ SKELETU - PRŮVLAKY 1NP			MEŘITKO 1:250	Č. VÝKRESU B1.4.2